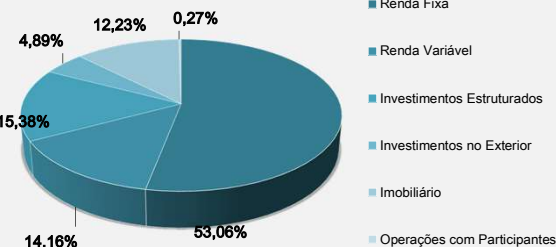


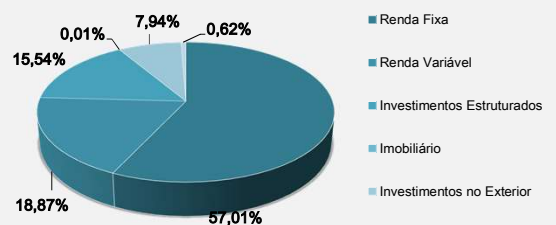


## CARTEIRA DOS INVESTIMENTOS

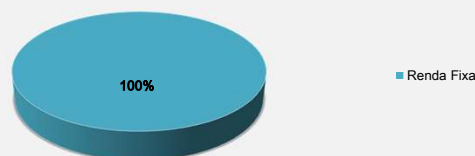
PCA	Valor em R\$ Mil	Mensal	Anual	% da Carteira	Alocação PI	PORTFÓLIO
<b>Renda Fixa</b>	<b>456.769</b>	<b>0,51%</b>	<b>1,64%</b>	<b>53,06%</b>	<b>51,80%</b>	
ALM	363.712	0,54%	1,85%	42,25%	-	
CDI	91.733	0,42%	0,93%	10,66%	-	
Créditos	0,12	-10,58%	-25,15%	0,00%	-	
Outros	1.317	0,24%	0,55%	0,15%	-	
<b>Renda Variável</b>	<b>121.925</b>	<b>-6,70%</b>	<b>-4,96%</b>	<b>14,16%</b>	<b>15,00%</b>	
Valor	121.928	-6,70%	-4,97%	14,16%	-	
<b>Investimentos Estruturados</b>	<b>132.442</b>	<b>-2,52%</b>	<b>-2,91%</b>	<b>15,38%</b>	<b>15,80%</b>	
Fundos Multimercados	127.468	-2,61%	-3,01%	14,81%	-	
Fundo de Participações	4.977	-0,07%	-0,06%	0,58%	-	
<b>Investimentos no Exterior</b>	<b>42.118</b>	<b>-4,72%</b>	<b>1,52%</b>	<b>4,89%</b>	<b>4,80%</b>	
Imobiliário	105.293	0,57%	1,07%	12,23%	12,30%	
<b>Operações com Participantes</b>	<b>2.337</b>	<b>0,91%</b>	<b>1,82%</b>	<b>0,27%</b>	<b>0,30%</b>	
<b>Total dos Investimentos</b>	<b>860.883</b>	<b>-1,30%</b>	<b>-0,23%</b>	<b>100,00%</b>	<b>100,00%</b>	



PACV	Valor em R\$ Mil	Mensal	Anual	% da Carteira	Alocação PI	PORTFÓLIO
<b>Renda Fixa</b>	<b>215.071</b>	<b>0,46%</b>	<b>1,38%</b>	<b>57,01%</b>	<b>55,25%</b>	
ALM	118.113	0,51%	1,78%	31,31%	-	
CDI	96.949	0,42%	0,93%	25,70%	-	
Créditos	0,08	-10,58%	-25,15%	0,00%	-	
<b>Renda Variável</b>	<b>71.196</b>	<b>-6,60%</b>	<b>-4,95%</b>	<b>18,87%</b>	<b>20,00%</b>	
Valor	71.197	-6,60%	-4,96%	18,87%	-	
<b>Investimentos Estruturados</b>	<b>58.646</b>	<b>-2,36%</b>	<b>-2,71%</b>	<b>15,54%</b>	<b>16,20%</b>	
Fundos Multimercados	55.329	-2,49%	-2,86%	14,67%	-	
Fundo de Participações	3.318	-0,07%	-0,06%	0,88%	-	
<b>Imobiliário</b>	<b>40</b>	<b>-34,70%</b>	<b>-51,17%</b>	<b>0,01%</b>	<b>0,05%</b>	
<b>Investimentos no Exterior</b>	<b>29.969</b>	<b>-4,72%</b>	<b>1,34%</b>	<b>7,94%</b>	<b>7,80%</b>	
<b>Operações com Participantes</b>	<b>2.357</b>	<b>0,87%</b>	<b>1,67%</b>	<b>0,62%</b>	<b>0,70%</b>	
<b>Total dos Investimentos</b>	<b>377.279</b>	<b>-1,81%</b>	<b>-0,59%</b>	<b>100,00%</b>	<b>100,00%</b>	



PGA	Valor em R\$ Mil	Mensal	Anual	% da Carteira	Alocação PI	PORTFÓLIO
<b>Renda Fixa</b>	<b>6.127</b>	<b>0,42%</b>	<b>0,93%</b>	<b>100,00%</b>	<b>100,00%</b>	
CDI	6.127	0,42%	0,93%	100,00%	100,00%	
<b>Total dos Investimentos</b>	<b>6.127</b>	<b>0,42%</b>	<b>0,93%</b>	<b>100,00%</b>	<b>100,00%</b>	



## INDICADORES ECONÔMICOS

Ano	INPC	INPC + 5,30	IGPM	IPCA	CDI	105% CDI	150% CDI	IMA-B	IMA-B 5	IMA-B 5+	Ibovespa	Ibrx	Dólar	MSCI World R\$	Índice Pós-Fixado	Índice Pré-Fixado
2009	4,11%	-	-1,71%	4,31%	9,90%	10,39%	-	18,95%	14,97%	-	82,66%	72,84%	-25,49%	-	23,20%	10,42%
2010	6,47%	-	11,32%	5,91%	9,74%	10,23%	-	17,04%	13,04%	21,85%	1,04%	2,62%	-4,31%	-	10,05%	12,45%
2011	6,08%	-	5,10%	6,50%	11,59%	12,17%	-	15,11%	15,69%	14,48%	-18,11%	-11,39%	12,58%	-	6,51%	12,55%
2012	6,20%	-	7,81%	5,84%	8,41%	8,83%	-	26,68%	16,98%	34,21%	7,40%	11,55%	8,94%	-	16,94%	12,31%
2013	5,56%	-	5,53%	5,91%	8,05%	8,46%	-	-10,02%	2,78%	-17,07%	-15,50%	-3,13%	14,64%	-	-9,80%	11,77%
2014	6,23%	-	3,67%	6,41%	10,81%	11,35%	-	14,54%	11,64%	16,60%	-2,92%	-2,78%	13,39%	-	8,04%	12,18%
2015	11,28%	-	10,54%	10,67%	13,23%	13,89%	-	8,88%	15,46%	5,71%	-13,31%	-12,41%	47,01%	-	1,56%	17,07%
2016	6,58%	-	7,17%	6,29%	14,00%	14,70%	-	24,81%	15,48%	31,04%	38,93%	36,69%	-16,54%	-	17,13%	13,30%
2017	2,07%	-	-0,52%	2,95%	9,95%	10,45%	-	12,79%	12,58%	12,75%	26,86%	27,55%	1,50%	-	11,92%	7,55%
2018	3,43%	-	7,61%	3,75%	6,42%	6,74%	-	13,06%	9,87%	15,41%	15,03%	15,42%	17,13%	6,93%	7,27%	9,25%
2019	4,48%	-	7,30%	4,31%	5,97%	6,27%	-	22,95%	13,15%	30,37%	31,58%	33,39%	4,02%	32,81%	13,83%	8,87%

## 2020

Ano	INPC	INPC + 5,30	IGPM	IPCA	CDI	105% CDI	150% CDI	IMA-B	IMA-B 5	IMA-B 5+	Ibovespa	Ibrx	Dólar	MSCI World R\$	Índice Pós-Fixado	Índice Pré-Fixado
Janeiro	0,19%	0,62%	0,48%	0,21%	0,38%	0,40%	0,56%	0,26%	0,56%	0,03%	-1,63%	-1,25%	5,92%	5,28%	1,22%	1,66%
Fevereiro	0,17%	0,60%	-0,04%	0,25%	0,29%	0,31%	0,44%	0,45%	0,64%	0,32%	-8,43%	-8,22%	5,37%	-3,54%	-1,81%	0,62%
Acumulado	0,36%	1,23%	0,44%	0,46%	0,67%	0,71%	1,01%	0,71%	1,20%	0,35%	-9,92%	-9,37%	11,61%	1,56%	-0,61%	2,29%